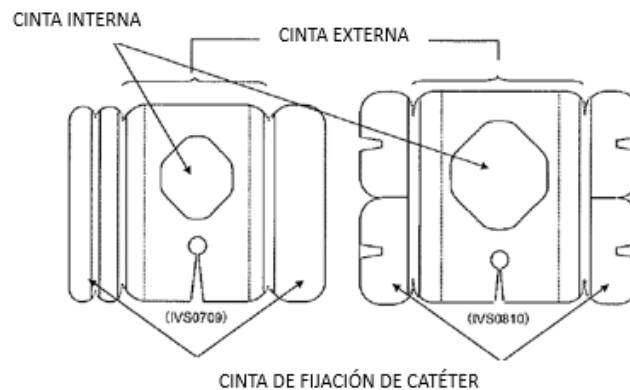


Ficha Técnica Productos Voromed

Nombre del producto:	CATHEREEPLUS I.V. SLIT
Producto sanitario y clase:	Producto Sanitario I estéril CE
Código Voronet:	HS 521
Revisión:	Edición 2 – 07/02/2024

» Descripción del producto:

Apósito con fuerza de fijación para catéteres venosos periféricos y catéteres CV.
Consta de dos cintas, la interna es una película de poliuretano elástica y transparente recubierta con adhesivo de uretano, y la exterior es de poliéster no tejido recubierto con adhesivo acrílico.



» Características:

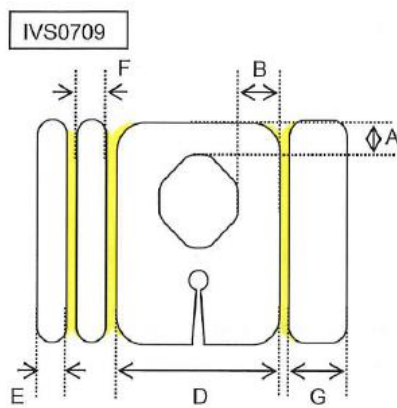
- **Fácil posicionamiento al aplicar:** sitio de punción visible desde la "ventana diamante" por lo que se puede aplicar en la posición exacta. También se puede aplicar mientras se usan guantes.
- **Aplicación ordenada:** diseño que permite una aplicación ordenada, se puede aplicar después de quitar la película de liberación. Se puede aplicar sin espacios.
- **Cinta integrada:** cinta delgada integrada para la fijación directa de las agujas residentes y la fijación de los tubos. La cinta gruesa se utiliza para la fijación del tubo en bucle.
- **La ranura permite la fijación segura de los catéteres CV.** También se puede utilizar para la fijación de tubos.
- **Ventana de observación:** adhesivo de gel de uretano recientemente desarrollado. El apósito se ha convertido en altamente permeable a la humedad y ha logrado ser suave para la piel, y tener un alto nivel de adhesión.

» Indicaciones:

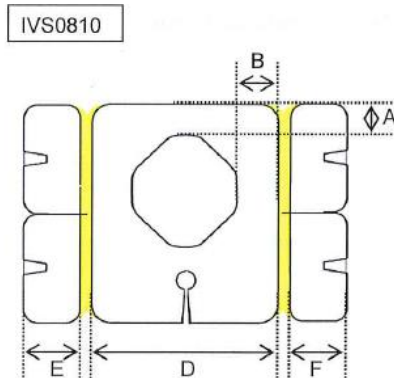
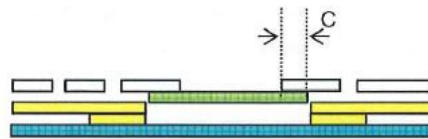
- Fijación de inyecciones
- Fijación de sitios de inserción de catéter

» PRESENTACIONES DEL PRODUCTO:

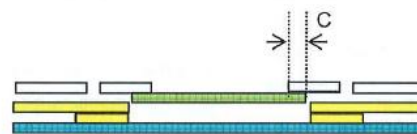
REFERENCIAS	TIPO DE ENVASE	CONTENIDO	TAMAÑO (mm)	EAN
IVS0709	1 caja	50 unidades	70 x 90	4987167082161
IVS0810	1 caja	30 unidades	80 x 95	4987167082178
ESTERILIZACIÓN		Óxido de etileno		



Vista transversal



Vista transversal



Tamaño	IVS0709	IVS0810
A	10.5 mm	10.5 mm
B	18 mm	18 mm
C	6 mm	6 mm
D	70 mm	80 mm
E	12.5 mm	23 mm
F	12.5 mm	23 mm
G	25 mm	-

» **COMPOSICIÓN:**

PRODUCTO		MATERIAL
Ventana transparente	Soporte	Película de poliuretano
	Adhesivo	Gel de uretano
Soporte		Polietileno no tejido
Adhesivo		Adhesivo acrílico
Película de liberación		Papel laminado de polietileno tratado con silicona

» **INSTRUCCIONES DE USO:**

• **APLICACIÓN:**

1. Fijar temporalmente la aguja residente con la cinta de fijación incluida (en caso de que sea necesario).
2. Después de fijar firmemente la aguja interna, despegue la película de liberación de cada mango y conéctelo de manera que se ajuste a la piel.
3. Despegue la segunda cinta de fijación delgada de la cinta de vendaje para su uso.
4. Use la cinta para fijar la ruta en la forma necesaria mientras mantiene el ángulo de la aguja residente.
5. Fije las líneas como bucles con cinta ancha.



- **CONSERVACIÓN Y ALMACENAMIENTO:** almacenar a temperatura ambiente, lejos del agua, de altas temperatura alta humedad y de la luz solar directa.

- **Fecha de Caducidad:** ver envase.
- **Vida útil:** un solo uso.

• **CONTRADICCIONES Y ADVERTENCIAS:**

- Limpie y seque el área alrededor del sitio de inserción antes de aplicar el producto.
- Elija el producto de tamaño adecuado para su propósito.
- No aplicar el producto extendido, ya que puede causar daños en la piel y descamación.
- Si los síntomas parecen ser infección o trastorno de la piel (erupción, enrojecimiento) suspenda el uso y tome el tratamiento adecuado.
- Durante la aplicación de este producto, observe la condición de fijación del catéter y el pelado de la cinta y refuerce la fijación o reemplace este producto según sea necesario.
- Al ducharse, tenga cuidado de no permitir que el agua entre en el sitio de punción. Si el agua entra en el sitio de punción, reemplace el producto.
- Al retirar, despegar lentamente a lo largo del flujo del vello corporal par evitar daños de la piel.

- Al retirar el producto tenga cuidado de no extraer el catéter y otros dispositivos mientras mantiene presionado el catéter o la piel.
- No utilice este producto si su embalaje está sucio, dañado o mojado.
- Utilícelo inmediatamente después de abrir el paquete.
- Al retirar, despegue lentamente a lo largo del flujo del vello corporal para evitar daños en la piel.

• **SIMBOLOS ARMONIZADOS:**



Not made with natural rubber latex.



Don't keep only primary package.



• **FABRICANTE:**

Mfd & Exported by NICHIBAN CO.LTD | 2-3-3 SEKIGUCHI, BUNKYO-KU, YOKYO, 112-8663, JAPAN | Tel: +81(0)3-5978-5636 | Fax: +81(0)3-5978-289 | web: <http://www.nichiban.co.jp>

• **DISTRIBUIDOR:**

Voronet S.L. | c/ Santa Anna, 101 Nau A (Pol. Ind. La Clota) 08290 – CERDANYOLA DEL VALLÉS Barcelona (Spain) | Tel. + 34 93 594 75 | e-mail: voronet@voronet.com