

## Ficha Técnica Productos Voromed

Nombre del producto:	<b>STEPTY</b>
Producto sanitario y clase:	Producto Sanitario I estéril <b>CE</b>
Código Voronet:	<b>HS350</b>
Revisión:	Edición 1 – 20/10/2023

### » Descripción del producto:

**Apósito compresivo hemostático absorbente en zonas de punciones venosas que ofrece una excelente sujeción por compresión después de quitar las agujas. La compresión es posible gracias a una cinta adhesiva elástica que, junto con una almohadilla de 6 mm de espesor con excelente absorción de la sangre, proporciona un excelente efecto hemostático.**

### » Características:

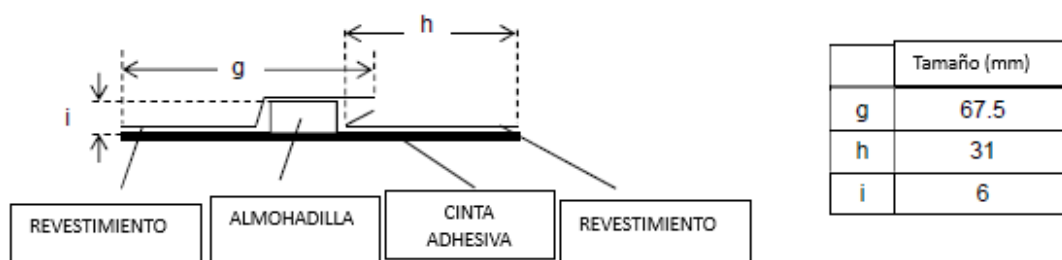
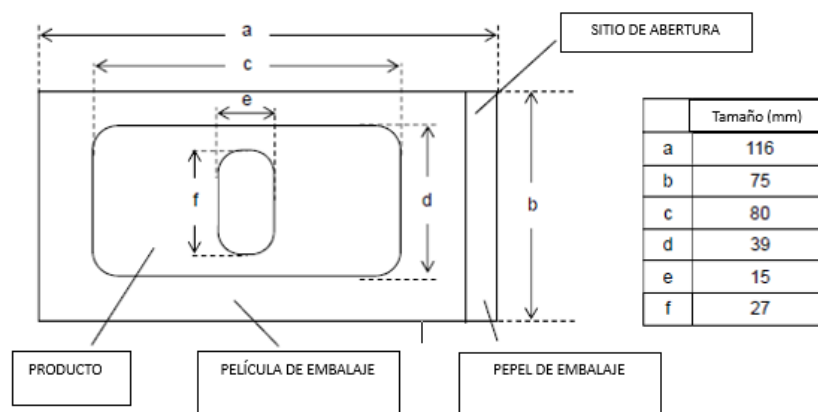
- **Alta astricción:** la almohadilla en forma elíptica de 6 mm de espesor cubre la brecha de la piel y los sitios periféricos de la punción de la vena. La absorción de sangre de la almohadilla es excelente.
- **Fuerte compresión e hipoalergenicidad:** cinta de tela no tejida de uretano con adhesivo acrílico, que es rica en estiramiento vertical y horizontal. Proporcionando una excelente presión de inmovilización. La cinta evita una brecha de la piel y la almohadilla envuelve en cuatro direcciones gracias a la adaptación del adhesivo acrílico hipoalergénico.
- **Aplicación higiénica:** el dispositivo se puede aplicar en un sitio de punción sin tocar la almohadilla ni el área adhesivas.
- **Área adhesiva:** la parte plegada del forro de liberación se agranda para una extracción más fácil. Cada cinta esta esterilizada individualmente antes del embalaje.

### » Indicaciones: utilización por profesionales médicos o del sector.

- **Hemostasia de la vena periférica**
- **Protección de la cobertura después de:**
  - Donación de sangre
  - Transfusión de sangre
  - Infusión de sangre
- **Centros de plasma**
- **Hospitales**
  - Hemodiálisis

» PRESENTACIONES DEL PRODUCTO:

COLOR	TIPO DE ENVASE	CONTENIDO	TAMAÑO (mm)	EAN
Blanco	1 caja	50 unidades	Cinta: 39 x 80 Almohadilla: 27 x 15	4987167070090
Marrón	1 caja	50 unidades	Cinta: 39 x 80 Almohadilla: 27 x 15	4987167072346
ESTERILIZACIÓN		Óxido de Etileno		



» COMPOSICIÓN:

PRODUCTO	CONTENIDO
Cinta adhesiva	Tela no tejida de uretano con adhesivo acrílico
Almohadilla	Almohadilla no tejida de celulosa, rayón y poliéster
Revestimiento	Papel siliconado

**Mecanismo de acción:** efecto hemostático en el sitio de punción debido a la presión generada por la almohadilla y por el estiramiento de la cinta elástica.

## » INSTRUCCIONES DE USO:

### • **APLICACIÓN:**

1. Tirar en la dirección de la flecha para abrir el paquete esterilizado, sacar STEPTY. Girar hacia el lado con la película transparente para que mire hacia arriba, y tirar del centro del área de extracción de la película para facilitar apertura.
2. Inmediatamente antes de retirar la aguja o el catéter, alinear el largo de la almohadilla con el recorrido del vaso sanguíneo, aplicar la almohadilla de modo que el punto de punción de la aguja o del catéter este en el centro de la almohadilla y presionar ligeramente para mantener en su lugar.
3. Con el dedo pulgar presionar suavemente sobre la almohadilla, extraer la aguja o el catéter.
4. A medida que se extrae la aguja o el catéter, presionar firmemente la almohadilla con el dedo pulgar.
5. Mientras se continúa aplicando una presión firme para que la almohadilla no se deslice, estirar la cinta adhesiva alrededor del ancho de su pulgar (aproximadamente 1 cm) y sujetar firmemente en la piel.
6. Tener cuidado de no mover la almohadilla a medida que se cambia el dedo para presionar con el otro pulgar, y continuar aplicando una presión firme.
7. Mientras se continúa aplicando una presión firme para que la almohadilla no se deslice, estirar la cinta adhesiva en el lado opuesto sobre el ancho de su pulgar (aproximadamente 1 cm) y sujetar firmemente en la piel.
8. Una vez aplicada la almohadilla, fijar en su lugar envolviéndola con cinta.

### • **CONSERVACIÓN Y ALMACENAMIENTO:** almacenar a temperatura ambiente, lejos del agua, altas temperaturas, alta humedad y luz directa.

- **Fecha de Caducidad:** el producto permanece estable tras 60 meses después de su esterilización. Ver envase.
- **Vida útil:** 2 horas después de su utilización.

### • **CONTRADICCIONES y ADVERTENCIAS:**

- Producto destinado a la hemostasis y la protección de la cobertura de las venas periféricas y no debe ser utilizado para sitios distintos de las venas periféricas. Si se utiliza para otras venas no periféricas, no cumplirá sus funciones previstas y esto puede causar falta de hemostasia o embolias aéreas.
- La reutilización está prohibida.
- Si la herida se infecta clínicamente al usar el producto, detenga su uso y conduzca adecuadamente el tratamiento.
- Para evitar irritaciones de la piel, no estirar la cinta adhesiva más de lo necesario y retirar 2 horas después de su uso.
- Para evitar daños en venas o piel, retirar las agujas o catéter antes de aplicar este producto a la piel.
- Si se observa una fuga de sangre, reemplace el producto inmediatamente.
- Si se presentan problemas en la piel (erupción cutánea, enrojecimiento, ampollas, descamación, picazón, etc.) o se sospecha de infección, no usar o parar el tratamiento.
- Despegue lentamente después de su uso.


- Al retirar el producto después de su uso, compruebe que el sangrado se ha detenido. Si la hemostasia es insuficiente, tome las medidas adecuadas, proteja el área de punción con protección de cobertura para prevenir la infección.
- Si el producto se moja o se ensucia durante el uso, quítelo y aplique una compresa fresca inmediatamente.
- No utilice el producto si el embalaje está sucio, dañado o mojado.

- **SIMBOLOS ARMONIZADOS:**

E.O.G. Sterilized

Made in Japan

STERILE EO Sterilized by E.O.G.



- **FABRICANTE:**

Mfd & Exported by NICHIBAN CO.LTD | 2-3-3 SEKIGUCHI, BUNKYO-KU, YOKYO, 112-8663, JAPAN | Tel: +81(0)3-5978-5636 | Fax: +81(0)3-5978-289 | web: <http://www.nichiban.co.jp>

- **DISTRIBUIDOR:**

**Voronet S.L.** | c/ Santa Anna, 101 Nau A (Pol. Ind. La Clota) 08290 – CERDANYOLA DEL VALLÉS Barcelona (Spain) | Tel. + 34 93 594 75 | e-mail: [voronet@voronet.com](mailto:voronet@voronet.com)